

Liebe Schülerinnen und Schüler der 7b,
auf den folgenden Blättern habt ihr die Möglichkeit, das ‘Past Tense’,
das auch ‘Simple Past’ genannt wird, zu wiederholen.
Es handelt sich um insgesamt 7 Blätter.

7b – Englisch - Wiederholung – Simple Past

Blatt 1

Bestimme die Reihenfolge der Satzglieder.
Sortiere die Satzteile aus der Geschichte von William Wolf.

- a) Schreibe die Aufgabenstellung „Bestimme“ ab.
- b) Schreibe die Sätze sauber und ordentlich in dein Heft. Du hast Zeit.
- c) Vergiss nicht die Nummer des Blattes.

1 walked^A forest.^B through^C the^D Ten^E years^F **|**^G ago^H

RICHTIGE REIHENFOLGE

2 girl^A a^B a^C when^D attacked^E to have^F me.^G **|**^H wanted^I
picnic^J

RICHTIGE REIHENFOLGE

3 a house.^A and^B in^C ran^D **|**^E hid^F away^G

RICHTIGE REIHENFOLGE

4 through^A red dress^B looked^C girl^D But^E the window.^F in the^G
the^H

RICHTIGE REIHENFOLGE

5 me^A but^B escaped.^C after^D She^E barely^F came^G **|**^H

RICHTIGE REIHENFOLGE


6 noise?^A that^B Did^C hear^D you^E

RICHTIGE REIHENFOLGE

- Schreibe die Aufgabenstellung „Vervollständige ...“ in dein Heft.
- Beginne ein neues Blatt
- Schreibe die Sätze sauber und ordentlich in dein Heft. Du hast Zeit.
- Vergiss nicht die Nummer des Arbeitsblattes.

Vervollständige die Regeln für die einfache Vergangenheit.

Setze die passenden Begriffe in die Lücken im Text ein.



-ied	-y	zweite Verbform	Zeitpunkte	verdoppelt	stummes -e
Geschichten	einfache Vergangenheit	abgeschlossene	Vorhersagen	-ed	

Das **simple past** ist die¹ im Englischen.
 Du benutzt es, um feste² in der
 Vergangenheit und³ Handlungen zu
 beschreiben.
 Deshalb eignet es sich auch als Zeitform für
⁴.

Du bildest Verbformen im **simple past** auf zwei Arten:

- Bei regelmäßigen Verben hängst du einfach die Endung
⁵ an das Verb.
- Die Formen der unregelmäßigen Verben musst du auswendig lernen. Hierbei handelt es
 sich um die⁶ in der Verbtabelle in
 deinem Schulbuch.

Außerdem musst du auf ein paar Besonderheiten achten:

- Endet das Verb auf einen Konsonanten und
⁷, steht bei der **past form** die Endung
⁸, wie bei *try – tried*.
- Endet das Verb auf ein⁹, fällt dieses
 im **simple past** einfach weg. Das ist zum Beispiel bei *like – liked* der Fall.
- Wenn ein Infinitiv auf einen einfachen Konsonanten endet,
¹⁰ sich dieser, wie bei *plan – planned*.

7b – Englisch – Wiederholung – Simple Past

Blatt 3

Hier musst du entscheiden, ob es sich um ein regelmäßiges oder ein unregelmäßiges Verb handelt.

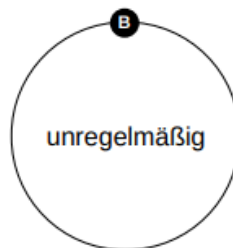
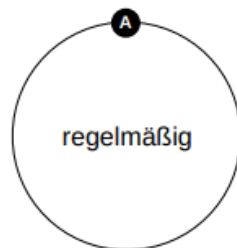
Setze das richtige Verb in die entsprechende Gruppe.

- Schreibe die Arbeitsanweisung „Bestimme ...“ in dein Heft.
- Schreibe nun die Tabelle **sauber und ordentlich** in dein Heft. **Du hast Zeit.**
- Vergiss nicht die Nummer des Arbeitsblattes.

Bestimme die Zugehörigkeit der Verben.

Ordne die Grundformen der Verben zu ihrer passenden Gruppe.

look 1	try 2	come 3	want 4
run 5	like 6	hide 7	walk 8
be 9	steal 10		



Bestimme die korrekten Verbformen und Zeitangaben im Simple Past.

Markiere a) die Verbformen und

b) die Signalwörter für das Simple Past.

a) Schreibe die Arbeitsanweisung „Bestimme ...“ in dein Heft.

b) Schreibe die korrekten Sätze **sauber und ordentlich** in dein Heft. **Du hast Zeit.**

c) Vergiss nicht die Nummer des Arbeitsblattes.


d) Achtung: bei der Übung hat sich ein Fehler eingeschlichen.

Im 4. Satz „Gunther ...“ muss „Monday“ groß geschrieben werden.

Bestimme die korrekten Verbformen und Zeitangaben im simple past.


Markiere die Verbformen und die Signalwörter für das simple past.

 simple past



Tomorrow / Fifteen years ago Mr. Delaney found / had found three eggs on the sidewalk.

He watched / watches them very carefully until three little birds hatched / are hatching out of their eggs!



Gunther and Gizmo waits / waited patiently for the schoolbus lately / last monday.

It was / is nine o'clock when they found / find out that school is cancelled / was cancelled for that day.


They dance / danced and decided / have decided to go swimming on that day.

It had been / was the best day of their summer!

- a) Schreibe die Arbeitsanweisung „Bilde ...“ in dein Heft
- b) Schreibe die Tabelle sauber und ordentlich in dein Heft. Du hast Zeit.
- c) Vergiss nicht die Nummer des Arbeitsblattes.

Bilde die fehlenden Verbformen.

Trage die richtigen Formen in die Lücken ein.




infinitive	simple past
walk	walked
come ¹
..... ²	tried
repair ³
..... ⁴	bought
sleep ⁵
say ⁶

- a) Schreibe die Arbeitsanweisung „Bilde ...“ in dein Heft.
- b) Schreibe die Sätze sauber und ordentlich in dein Heft. Du hast Zeit.
- c) Vergiss nicht die Nummer des Arbeitsblattes.

Bilde Sätze in der einfachen Vergangenheit.

Fülle die Lücken mit den Sätzen im simple past.



Her salad grows so much.


..... 1

.

She watches it every day.

..... 2

.



We meet every day at the lift.

..... 3

.

He is my best friend from work.

..... 4

.

We talk and then we go home.

..... 5

.



I write my best book! (*ast week*)

..... 6

.

The queen really wants to read it. (*yesterday*)

..... 7

.

I am the most famous author of my time.

..... 8

.

1) Wiederholt in eurem Englischbuch auf den Seiten 252 und 253 alle unregelmäßigen Verben, die ihr bis jetzt gelernt habt.

2) Auf den Seiten 173 / 174 / 175 wiederholt ihr bitte die Regeln für das Simple Past.

Ich wünsche euch viel Erfolg beim Bearbeiten der Aufgaben.

Schöne Grüße und bleibt gesund

Rita Dahlmanns